









Pour plus d'information, contactez G.CHEVRIER - 06 74 45 76 76

## SR FT1 NEWAY MONO-TEMPERATURE - FAB n°215262

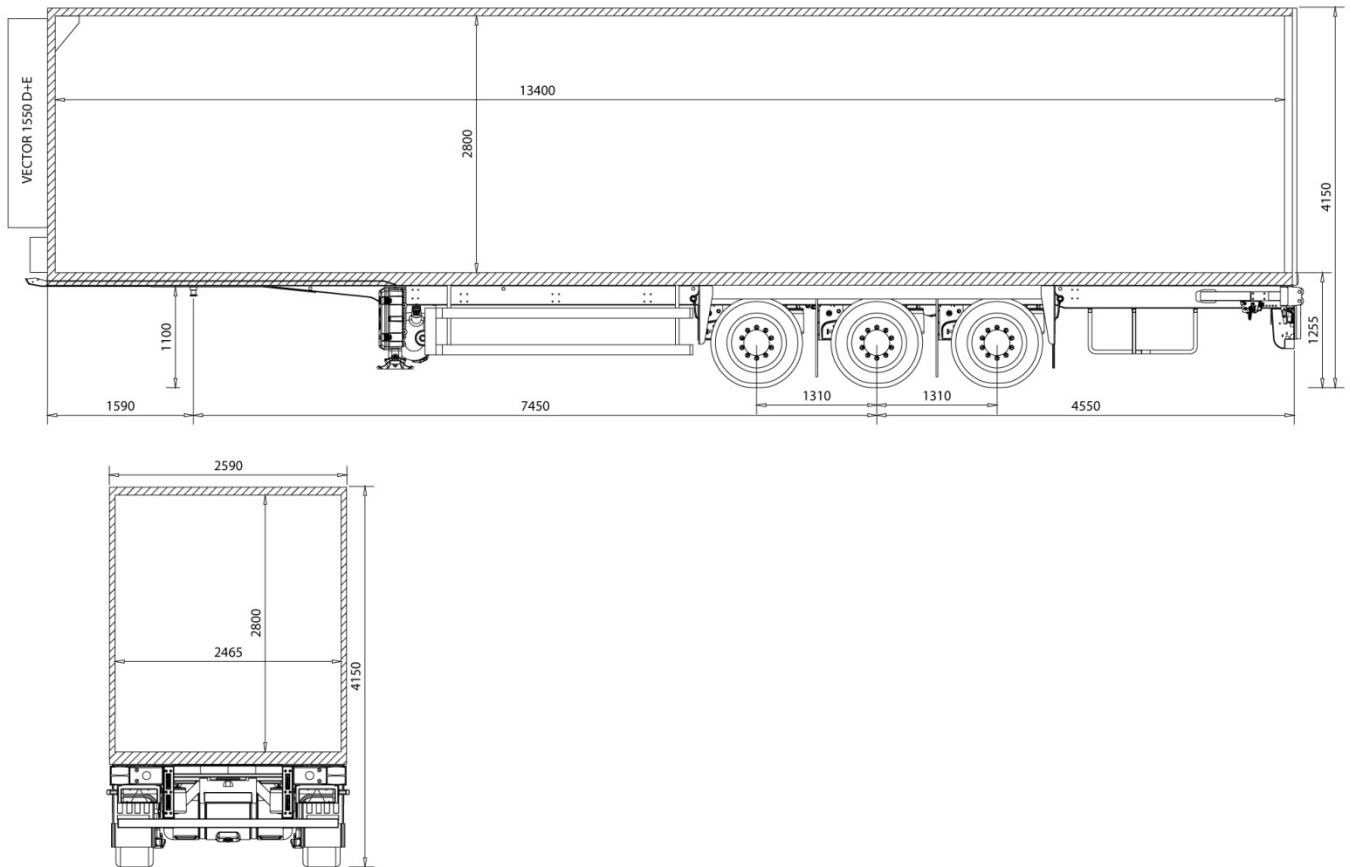


LES 




	<b>Châssis</b>	<ul style="list-style-type: none"> <li>a. Empattement : 7500mm - PTC 38t – col de cygne décalé</li> <li>b. 3 essieux SAF BI9 – 1<sup>er</sup> essieu relevable automatiquement</li> <li>c. EBS HALDEX+ STABILITY</li> <li>d. Compteur kilométrique SAF</li> <li>e. Système de gonflage des pneus</li> <li>f. Absorbeur de choc</li> <li>g. Etriers 3 marches coulissant</li> </ul>	<ul style="list-style-type: none"> <li>f. Protège l'arrière des chocs lors de la mise à quai</li> <li>g. Facilite la descente du chauffeur</li> </ul>
	<b>Cellule</b>	<ul style="list-style-type: none"> <li>a. L : 13400mm – l : 2465mm – h : 2800mm</li> <li>b. Plancher gel coat gris avec seuil aluminium 150mm</li> <li>c. Cadre arrière génération NEWAY</li> </ul>	<ul style="list-style-type: none"> <li>b. Protège le plancher lors de la mise à quai</li> </ul>
	<b>Portes arrières</b>	<ul style="list-style-type: none"> <li>a. Portes 2 battants – O.T. 4 charnières aluminium</li> </ul>	
	<b>Aménagement</b>	<ul style="list-style-type: none"> <li>a. 2 niveaux d'arrimages plats encastrés</li> <li>b. 1 niveau d'arrimage de stockage sur l'arrière</li> <li>c. 2 arrimages – diam 25mm au Pavillon</li> </ul>	
	<b>Groupe</b>	<ul style="list-style-type: none"> <li>a. CARRIER VECTOR 1550D+E</li> <li>b. Réservoir 240l</li> <li>c. Enregistreur de température par TELEMATIQUE BPW T-CONTROL</li> </ul>	
	<b>Electricité</b>	<ul style="list-style-type: none"> <li>a. Plafonnier à LED + inter-tempo</li> </ul>	



## SR FT1 NEWAY MONO-TEMPERATURE - FAB n°215262



### ***DONNEES TECHNIQUES :***

<p><b><i>DIMENSIONS HORS TOUT</i></b></p> 	<p>Longueur extérieur du véhicule : 14040mm Largeur extérieur du véhicule : 2590mm Hauteur extérieur du véhicule : 4150mm</p>
<p><b><i>DIMENSIONS INTERIEURES</i></b></p> 	<p>Longueur intérieur du véhicule : 13400mm Largeur intérieur du véhicule : 2465mm Hauteur intérieur du véhicule : 2800mm</p>
<p><b><i>POIDS</i></b></p> 	<p>Poids du véhicule : 9220Kg PTC : 38000Kg Charge utile : 28780Kg</p>